# SCD LIGORNA 4 - 3 USD LAVAGNESE

25' Chiarabini, 44' Gulli, 48' Chiarabini, 81' Capotos

40' Perasso, 51' Righetti, 62'(R) Avellino

Mercoledì | 9 Ottobre 2019 | 14:15

#LIGLAV

## FORMAZIONI

### SCD LIGORNA

Allenatore **Luca Monteforte**

| | | |
|---|---|---|
| | BULGARELLI | 1 |
| 12' | DANOVARO | 2 |
| 79' | CAPOTOS | 3 |
| | GULLI | 4 |
| | FERRANTE | 5 |
| | GNECCHI | 6 |
| | ZUNINO | 7 |
| 50' | CASTORANI | 8 |
| 79' | VALLERGA | 9 |
| 90'+2 | CHIARABINI | 10 |
| 71' | CORSINI | 11 |

**A DISPOSIZIONE**

| | | |
|---|---|---|
| | VENTURA | 12 |
| | BALLERI | 13 |
| 71' | MANCINI | 14 |
| 90'+2 | GILARDI | 15 |
| | MORETTI | 16 |
| | BENNATI | 17 |
| | GALLOTTI | 18 |
| 79' | KACORRI | 19 |
| | GLAREY | 20 |

### USD LAVAGNESE

Allenatore **Gianni Nucera**

| | | |
|---|---|---|
| 1 | NASSANO | |
| 2 | CASAGRANDE | 88' 35' |
| 3 | ONETO L. | |
| 4 | AVELLINO | |
| 5 | BASSO G. | 32' |
| 6 | QUEIROLO | 90' |
| 7 | PERASSO | 76' |
| 8 | ROMANENGO | 60' |
| 9 | RIGHETTI | 68' |
| 10 | ALLUCI | 46' |
| 11 | ONETO E. | 58' |

**A DISPOSIZIONE**

| | | |
|---|---|---|
| 12 | MIGLIORATI | |
| 13 | BACIGALUPO | |
| 14 | D'ORSI | 68' |
| 15 | BAGNATO | |
| 16 | DI VITTORIO | |
| 17 | BIANCATO | 76' |
| 18 | DI PIETRO | 88' |
| 19 | BONAVENTURA | 46' |
| 20 | BELLUCCI | 60' |

## STATISTICHE GENERALI

### CONFRONTO PRIMO/SECONDO TEMPO

**SCD LIGORNA**

| | | |
|---|---|---|
| 1 | Assist | 1 |
| 9 (5) | Tiri (in porta) | 3 (3) |
| 2 | Calci d'angolo | 1 |
| 1 | Cartellini gialli | 2 |
| 0 | Cartellini rossi | 0 |
| 0 | Fuorigioco | 0 |
| 0 | Sostituzioni | 3 |

### TOTALI

| SCD LIGORNA | | USD LAVAGNESE |
|---|---|---|
| 44 | Possesso palla (%) | 56 |
| 2 | Assist | 1 |
| 12 (8) | Tiri (in porta) | 13 (7) |
| 3 | Calci d'angolo | 1 |
| 3 | Cartellini gialli | 3 |
| 0 | Cartellini rossi | 1 |
| 0 | Fuorigioco | 3 |
| 3 | Sostituzioni | 5 |

### CONFRONTO PRIMO/SECONDO TEMPO

**USD LAVAGNESE**

| | | |
|---|---|---|
| 0 | Assist | 1 |
| 7 (4) | Tiri (in porta) | 6 (3) |
| 1 | Calci d'angolo | 0 |
| 2 | Cartellini gialli | 1 |
| 0 | Cartellini rossi | 1 |
| 2 | Fuorigioco | 1 |
| 0 | Sostituzioni | 5 |

## STATISTICHE TIRI

### POSIZIONI

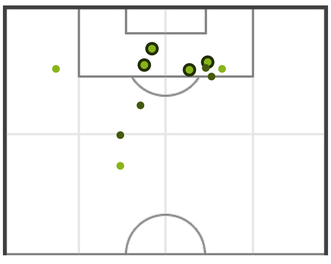

Goal Tiri in porta Tiri fuori

### PRIMO TEMPO

| | | |
|---|---|---|
| 9 (5) | Tiri (in porta) | 7 (4) |
| 14.28 | Distanza media al tiro (m) | 17.47 |
| 5'0'' | 1 tiro ogni (min) | 6'26'' |
| 55.56 | % tiri in porta | 57.14 |

### SECONDO TEMPO

| | | |
|---|---|---|
| 3 (3) | Tiri (in porta) | 6 (3) |
| 13.97 | Distanza media al tiro (m) | 21.71 |
| 15'0'' | 1 tiro ogni (min) | 7'30'' |
| 100 | % tiri in porta | 50 |

### TOTALI

| | | |
|---|---|---|
| 12 (8) | Tiri (in porta) | 13 (7) |
| 14.1 | Distanza media al tiro (m) | 17.88 |
| 7'30'' | 1 tiro ogni (min) | 6'55'' |
| 66.67 | % tiri in porta | 53.85 |

### POSIZIONI

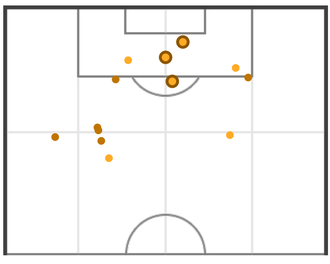

Goal Tiri in porta Tiri fuori

## STATISTICHE FALLI

### POSIZIONI

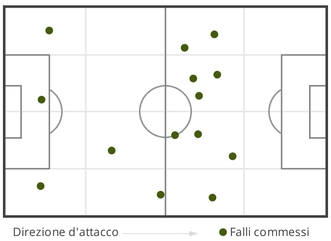

Direzione d'attacco Falli commessi

### PRIMO TEMPO

| | | |
|---|---|---|
| 8 | Falli commessi | 11 |
| 10 | Falli subiti | 8 |

### SECONDO TEMPO

| | | |
|---|---|---|
| 6 | Falli commessi | 6 |
| 6 | Falli subiti | 6 |

### TOTALI

| | | |
|---|---|---|
| 14 | Falli commessi | 17 |
| 16 | Falli subiti | 14 |

### POSIZIONI

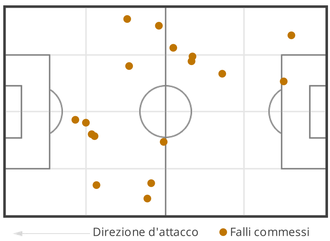

Direzione d'attacco Falli commessi